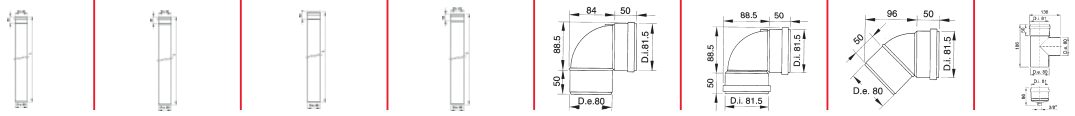
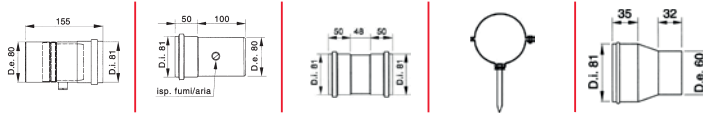


En stock | *A commander*

ALU 1,5MM NATUREL

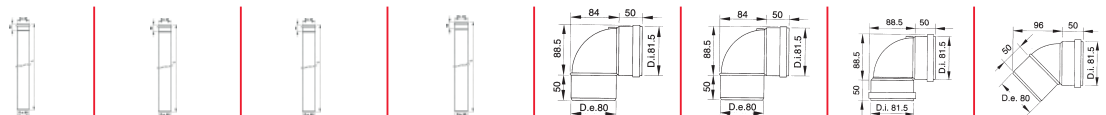


ELEMENTS DROITS					DEVIATION			
Ref. Commande	CONA001B	CONA001	CONA002	CONA003	CONA004	CONA005	CONA006	CONA025
Diamètre mm	Elément 1500 mm	Elément 1000 mm	Elément 500 mm	Elément 250 mm	Coude 90° mâle/femelle	Coude 90° femelle/femelle	Coude 45° mâle/femelle	Té 87° + purge
60	-	15,46	11,55	9,09	14,56	18,11	13,63	28,16
80	24,47	16,41	10,49	8,13	10,2	13,91	10,2	29,4
100	-	23,58	16,32	-	19,68	-	-	56,16

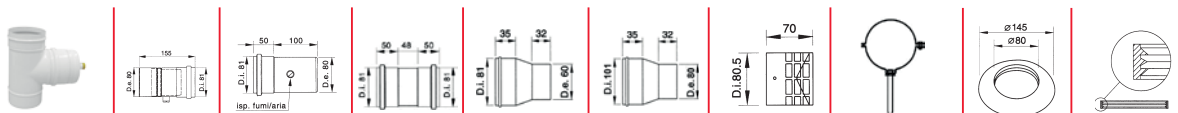


INSPECTION & NETTOYAGE		ACCESSOIRES			CONNEXIONS
Ref. Commande	CONA008	CONA009	CONA007	CONA011	CONA014
Diamètre mm	Elément mâle/femelle avec purge latérale	Elément mâle/femelle + prise test	Manchon femelle/femelle	Collier en acier verni blanc (fixations comprises)	Reduction femelle/mâle
60	25,09	-	10,46	-	-
80	24,72	14,49	12,46	4,22	15,24
100	-	-	16,8	5,66	-

ALU 1,5MM BLANC



ELEMENTS DROITS					DEVIATION			
Ref. Commande	CON001B	CON001	CON002	CON003	CON004	CON004A	CON005	CON006
Diamètre mm	Elément 1500 mm	Elément 1000 mm	Elément 500 mm	Elément 250 mm	Coude 90° mâle/femelle	Coude 90° mâle/femelle + prise test	Coude 90° femelle/femelle	Coude 45° mâle/femelle
60	-	17,25	12,67	9,44	15,2	-	18,78	14,27
80	26,42	17,88	11,51	8,82	11,7	13,14	14,5	11,7
100	-	25,44	17,73	-	20,48	-	-	16,77



DEVIATION		CONNEXIONS					TERMINAUX	FIXATIONS	ACCESSOIRES	
Ref. Commande	CON025	CON008	CON009	CON007	CON014	CON015	CON010	CON011	CON012	CON013
Diamètre mm	Té 87° + purge	Elément mâle/femelle avec purge latérale	Elément mâle/femelle + prise test	Manchon femelle/femelle	Réduction Ø 60 Mâle Ø 80 Femelle	Réduction Ø 80 Mâle Ø 100 Femelle	Elément terminal horizontal en inox	Collier en acier verni blanc	Rosace en EPDM blanc	Joint à lèvres en silicone bleu
60	37,86	26,02	-	11,10	-	-	8,42	4,45	3,36	1,63
80	36,29	26,20	14,94	13,51	17,14	15,8	8,24	4,61	3,46	1,65
100	58,05	-	-	17,44	-	-	11,23	6,05	3,97	2,72