

DW ECO

DW ECO

Samenstelling:

Binnenwand RVS 316 Ti - dikte 0,4 mm
 Buitenwand RVS 304 - dikte 0,5 mm
 Isolatie 25 mm ROCKWOOL
 Inclusief klembanden
 Ø 080 en 100 geleverd met dichtingen

Opties:

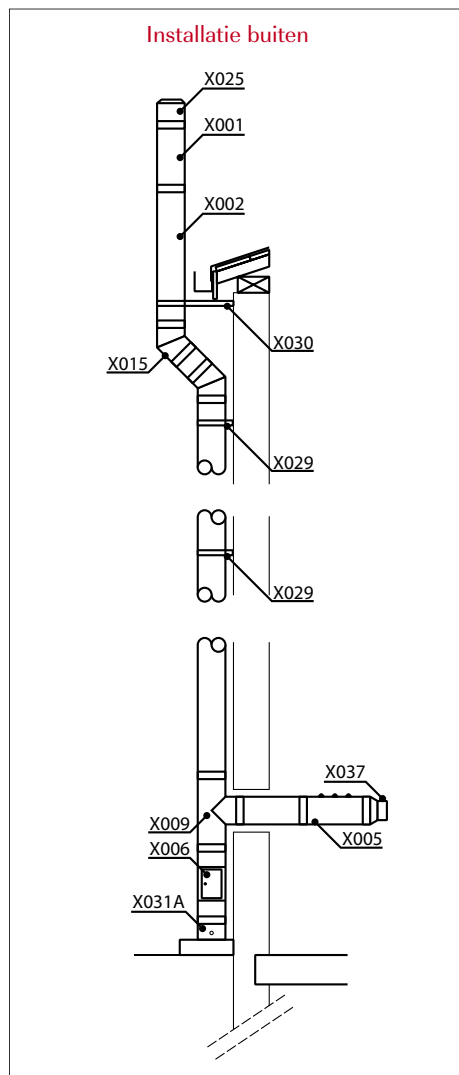
Geborsteld: + 15%
 RAL kleur: + 25%



EN 1856-1
 T200-P1-W-V2-L50050-O00
 T400-N1-W-V2-L50050-O30
 T400-N1-D-V2-L50050-G70
 T600-N1-W-V2-L50050-O50
 T600-N1-D-V2-L50050-G70

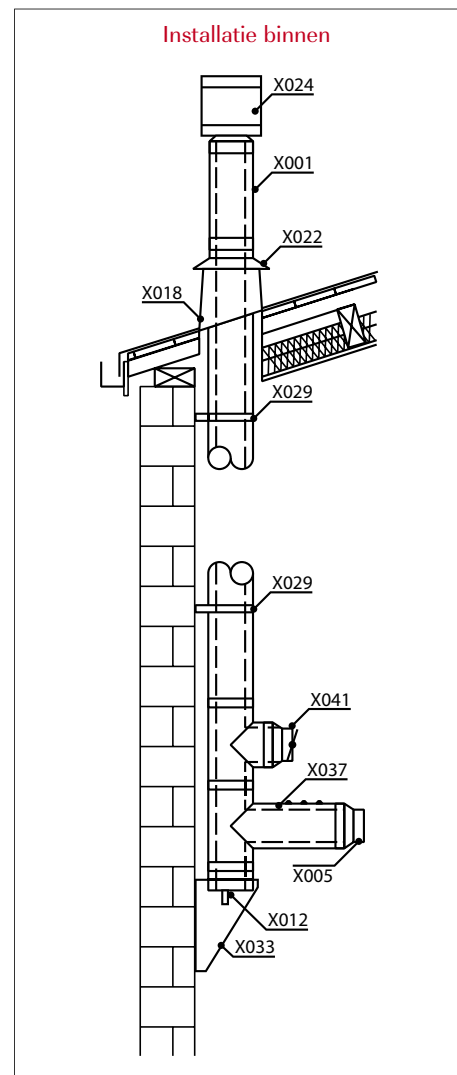


Jeremias

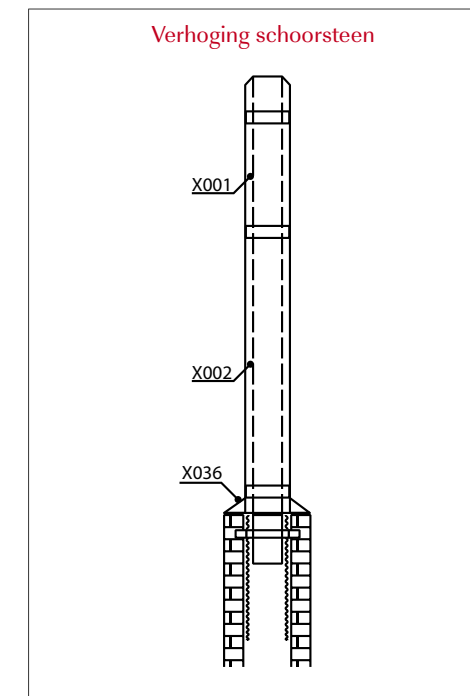


Systemomschrijving

Het dubbelwandig schoorsteensysteem JEREMIAS DWECO is vervaardigd uit hoogwaardig roestvrij staal. De kwaliteit van het materiaal dat voor de binnenwand wordt gebruikt is RVS 1.4571 (316 Ti) en de kwaliteit van het materiaal voor de buitenwand is RVS 1.4301 (304). Het gebruikte materiaal staat garant voor een lange levensduur. Het minerale thermische isolatiemateriaal dat wordt gebruikt, heeft een dikte van 25 mm. Dit isolatiemateriaal




































is uiterst hittebestendig en werd bij een brandbaarheidsproef blootgesteld aan een temperatuur van 450 °C. De kwaliteit en de functionaliteit van het schoorsteensysteem JEREMIAS DWECO worden voortdurend gecontroleerd door nationale controle instanties. De in de fabriek vooraf vervaardigde bouwelementen zijn klaar voor montage en kunnen snel en met geringe inspanning worden geïnstalleerd. Het schoorsteensysteem JEREMIAS DWECO is ontworpen voor de volgende toepassingsdoeleinden : woningbouw,



bouw van bedrijfspanden, industriële installaties, luchtverversingsinstallaties, aansluitbuizen, luchtverwarmingstoestellen, drooginstallaties, bakovens, openhaarden, tegelkachels en gasverbrandingsinstallaties in het algemeen. De DWECO-buizen van JEREMIAS zijn dus geschikt voor alle vloeibare brandstoffen.





































Voordelen

- Corrosiebestendig dankzij het gebruik van een speciaal staal met beproefde kwaliteiten. Materiaal nr. 316 Ti gebruikt voor de inwendige delen en 304 voor de uitwendige delen.
- Beveiligd tegen doorbuigen en kromtrekken door de dikte van de wanden van 0,4 en 0,5 mm.
- Kortstondige bezetting van de werkplaats dankzij de snelle en gemakkelijke installatie.
- Onmiddellijk klaar voor gebruik.
- De ideale oplossing voor aansluitbuizen, omdat alle lange elementen op de bouwplaats kunnen worden verkort tot de gewenste afmetingen.
- Voor een groot aantal toepassingen is dit de meest voordelige totaaloplossing voor schoorstenen en aansluitbuizen.

Art. nr.		Omschrijving	Ø 80	Ø 100	Ø 130	Ø 150	Ø 180	Ø 200	Ø 230	Ø 250	Ø 300	Ø 350	Ø 400	Ø 450	Ø 500	Ø 550	Ø 600	Art. nr. verp.	V
X002		Element 1000 mm	96,57	105,98	110,07	125,37	142,17	157,47	197,22	197,22	252,24	261,81	303,74	329,59	371,63	433,05	449,15	DWECO13	
X001		Element 500 mm	65,48	71,57	73,39	77,97	85,60	97,85	120,78	120,78	139,11	192,95	213,44	234,01	256,59	322,28	357,10	DWECO14	
X003		Element 250 mm	48,63	52,09	53,50	59,62	62,67	64,21	79,48	79,48	87,13	135,51	160,12	164,20	180,61	225,77	250,43	DWECO15	
X005		Element 360 mm met 3 testansluitingen	-	-	249,93	251,45	256,19	269,63	290,85	290,85	323,82	335,88	365,72	369,49	390,03	451,58	481,45	DWECO90B	
X006B		Element 360 mm met inspectie	-	-	188,37	202,63	216,83	222,18	252,35	252,35	287,92	357,90	395,58	455,36	518,78	550,50	584,05	DWECO68	
X006C	-	El. 360 mm met luchtdicht reinigingsluik	-	-	249,18	280,32	295,90	317,70	342,62	342,62	373,77	-	-	-	-	-	-	DWECO10R	
X007		Telescopisch element 250 tot 480 mm	69,30	76,05	77,88	80,34	84,34	96,65	115,39	115,39	151,39	188,47	257,55	296,72	311,70	339,66	363,88	DWECO50	
X009		T-stuk 87°	129,36	141,86	148,75	177,17	192,34	230,23	257,49	257,49	325,72	391,90	460,92	519,19	621,40	679,23	738,97	DWECO11	
X009B		T-stuk 87° met rechthoekig reinigingsluik	400,76	401,25	427,05	445,80	486,55	532,42	532,42	532,42	616,27	686,29	-	-	-	-	-	-	
X010		T-stuk 135°	-	-	242,54	276,84	313,97	353,21	441,50	441,50	463,68	569,15	668,08	779,65	933,03	1086,05	1181,23	DWECO12	
X010B		Vertrek T-stuk	-	-	242,54	276,84	313,97	353,21	441,50	441,50	463,68	619,97	727,74	849,28	1016,40	1183,04	1286,73	DWECO91	
X011		Gesloten dop voor T-stuk	14,75	16,37	17,97	19,52	21,98	23,33	31,47	31,47	34,11	48,56	57,83	61,59	67,21	70,93	126,50	DWECO43	
X012		Dop met afloop voor T-stuk	31,55	35,08	38,47	40,18	42,64	46,04	48,69	48,69	51,93	67,21	76,51	80,24	85,87	89,58	97,04	DWECO92	
X013	-	Bocht 15°	84,91	93,15	96,30	100,05	102,90	118,50	130,86	130,86	171,22	177,66	249,49	274,70	298,93	339,34	371,63	DWECO16D	
X014		Bocht 30°	-	-	96,30	100,05	102,90	118,50	130,86	130,86	171,22	177,66	250,46	274,70	298,93	339,34	371,63	DWECO17	
X015		Bocht 45°	84,91	93,15	96,30	100,05	102,90	118,50	130,86	130,86	171,22	177,66	250,46	274,70	298,93	339,34	371,63	DWECO18	
X016		Bocht 90°	128,95	141,29	148,29	154,41	168,17	171,22	172,76	172,76	206,39	268,26	324,79	345,76	408,81	533,20	597,82	DWECO60	
X016B		Bocht 90° met inspectie	198,40	216,95	230,23	237,05	250,68	254,11	288,21	288,21	337,67	403,09	468,35	492,70	565,44	709,12	783,72	DWECO19	
X016C	-	Bocht 87°	-	-	148,29	154,41	168,17	171,22	172,76	172,76	206,39	268,26	324,79	345,76	408,81	533,20	597,82	DWECO64	



DWECO

Art. nr.		Omschrijving	Ø 80	Ø 100	Ø 130	Ø 150	Ø 180	Ø 200	Ø 230	Ø 250	Ø 300	Ø 350	Ø 400	Ø 450	Ø 500	Ø 550	Ø 600	Art. nr. verp.	V
X022		Stormkraag	18,62	20,33	21,98	24,26	25,57	27,29	32,59	32,59	41,30	44,80	44,80	52,28	57,83	72,81	76,51	DWECO307	
V017		Dakplaat 0° RVS	Zie Twin gamma		89,38	94,17	101,17	107,18	122,31	122,31	128,29	185,99	211,37	247,29	287,47	302,27	314,95	DW25B	
V018		Dakplaat 30°-45° RVS		99,32	105,09	110,93	116,72	142,77	142,77	157,05	185,99	211,37	247,29	287,47	302,27	314,95	DW27B		
V020		Dakplaat 5°- 30° loden slabbe (Dakpan)		138,23	144,42	146,92	151,07	190,99	190,99	192,42	281,10	331,81	369,85	443,85	443,85	517,84	DW56B		
V021		Dakplaat 30°- 45° loden slabbe (Dakpan)		146,50	155,39	168,02	194,52	230,10	230,10	235,67	281,10	331,81	369,85	443,85	443,85	517,84	DW29B		
X023		Standaard regenkap	49,64	54,13	58,56	61,03	64,23	71,06	91,89	91,89	109,71	126,92	151,16	173,55	192,16	222,05	242,61	DWECO32B	
X024B		Kap met windonderbreker	87,00	94,80	102,46	111,41	121,25	134,57	177,00	177,00	208,38	278,64	274,95	391,09	433,66	477,04	520,40	DWECO92H	
X025		Konisch eindstuk	46,72	50,99	55,14	57,60	60,83	71,43	87,74	87,74	106,30	125,04	154,89	173,55	188,47	203,33	227,65	DWECO32	
X026		Ophangbeugel	-	-		21,65	23,80	28,18	32,51	32,51	32,51	33,45	33,45	33,45	33,45	37,91	42,38	DWECO61	
X027		Tuidraadbeugel (voor spankabels)	-	-	17,32	19,49	19,49	23,80	26,02	26,02	30,34	31,24	33,45	35,70	35,70	37,91	37,91	DWECO42	
X029		Gewone muurbeugel	16,3	17,79	19,22	21,03	22,02	26,27	27,98	27,98	33,23	35,39	35,39	35,39	37,34	39,20	42,93	DWECO21B	
X030		Verstelbare muurbeugel 120 tot 360 mm	32,11	35,13	37,90	44,33	48,69	53,63	59,12	59,12	71,43	70,90	70,90	70,90	74,64	78,36	85,87	DWECO24B	
X031A		Telescopisch steun 520 mm	74,84	88,94	90,37	97,55	105,55	114,08	121,85	121,85	121,85	149,28	158,63	317,25	363,88	395,58	429,24	DWECO03	
X031B		Telescopisch steun 1020 mm	115,21	134,65	141,56	150,09	160,30	170,53	199,55	199,55	225,49	272,45	304,17	373,25	434,79	507,57	563,52	DWECO04	
X033		Vertrekmuursteun	73,63	78,84	83,38	94,56	101,19	110,10	125,26	125,26	188,34	223,96	233,27	248,18	270,54	292,98	326,61	DWECO379	
X034		Verdiepondersteuning (plaat + beugel)	-	-	46,61	50,97	53,82	58,56	73,14	73,14	82,05	82,11	83,94	83,94	83,94	83,94	83,94	DWECO94B	
W026		Ondersteuningsbeugel Prefab gamma	-	-	-	40,37	40,37	40,37	43,04	43,04	57,67	-	-	-	-	-	-	DWL188B	
X035		Regelbare daksteun	44,10	48,11	52,03	56,35	60,72	65,04	69,36	69,36	73,68	76,51	83,94	83,94	83,94	83,94	83,94	DWECO55	



DW ECO

Art. nr.		Omschrijving	Ø 80	Ø 100	Ø 130	Ø 150	Ø 180	Ø 200	Ø 230	Ø 250	Ø 300	Ø 350	Ø 400	Ø 450	Ø 500	Ø 550	Ø 600	Art. nr. verp.	V
X035B		Korte en draaiende daksteun (Galva)								34,27								DWECO313	
X036		Vertrekplaat	46,94	46,94	50,59	55,53	58,56	63,48	79,39	79,39	89,25	93,30	102,60	108,22	111,95	121,26	143,72	DWECO127	
X036B	-	Vertrekplaat dubbel naar dubbel	54,38	-	-	-	-	93,31	95,21	95,21	-	173,55	181,04	192,16	209,00	227,69	253,79	DWECO08B	
X037		Aansluitstuk dubbel naar enkel (volgens omgekeerde rookrichting)	20,95	23,26	20,84	22,19	25,57	27,48	32,77	32,77	37,90	44,80	48,56	50,37	76,51	85,87	93,30	DWECO37	
X037B		Aansluitstuk enkel naar dubbel (volgens omgekeerde rookrichting)	22,12	25,12	23,58	25,27	28,77	30,47	35,69	35,69	40,86	44,80	48,56	50,37	76,51	85,87	93,30	DWECO37AM	
X037D		Aansluitstuk multi-doeleind	-	-	-	163,13	173,97	173,97	-	-	-	-	-	-	-	-	-	DWECO261	
X037DL	-	Aansluitstuk multi-doeleind 500 mm	-	-	101,26	105,97	114,18	125,66	145,23	145,23	169,55	-	-	-	-	-	-	DWECO95H	
X037E		Aansluitstuk multi-doeleind 500 mm aansluiting 330 mm (Speciaal Ferrolux)	-	-	-	27,10	31,24	33,49	-	-	-	-	-	-	-	-	-	DWECO37F	
X038		Aansluiting kachel-schouw	-	-	19,88	22,74	25,79	30,69	34,87	34,87	45,66	63,46	63,46	63,46	65,34	65,34	65,34	DWECO71B	
W039R		Brandseparatiplaat met opstand voor Prefab gamma	-	-	-	47,69	47,69	47,69	51,67	51,67	67,14	-	-	-	-	-	-	DWL111B	
X038B		Afwerkingsplaat 0° of 90°	19,11	21,29	23,58	25,27	28,77	30,47	35,69	35,69	40,86	43,49	44,44	45,41	47,89	48,90	51,40		
X038C		Regelbare afwerkingsplaat	-	-	28,75	31,01	34,72	37,20	43,80	43,80	51,27	57,35	-	-	-	-	-	DWECO98V	
X039		Klemband	9,24	9,80	10,26	10,63	14,22	15,81	19,83	19,83	23,71	-	-	-	-	-	-	DWECO41	
X041		Trekregelaar RVS	-	-	115,42	117,10	120,43	122,10	127,11	127,11	132,09	-	-	-	-	-	-	DWECO98B	
V040		Tuidraadset (12 meter kabel, 6 kabelklemmen en 3 draadspanners)								56,04									
X042		Horizontaal uitgang pelletkachel Ø 80 mm	105,55	142,41	-	-	-	-	-	-	-	-	-	-	-	-	-	DWECO303	

PC1 : Profiel 30 x 30 mm RVS van 1 meter: 17,57 € • PC2 : Profiel 30 x 30 mm RVS van 2 meters: 34,14 € • PC3 : Profiel 30 x 30 mm RVS van 3 meters: 52,71 €
 Art.nr. best.: artikelnummers voor uw bestellingen. - Art.nr. verp.: Duitse artikelnummers overgenomen van de verpakkingen. Bocht 15° op aanvraag.